


Stoffwindeln

How to do



oder



=



+



+



Wegwerfolies

1. Windel samt Einlage + 1Bl. Vlies bereit legen



2. Kind auf Windel positionieren
Tipp: Stoffies sitzen hüftiger

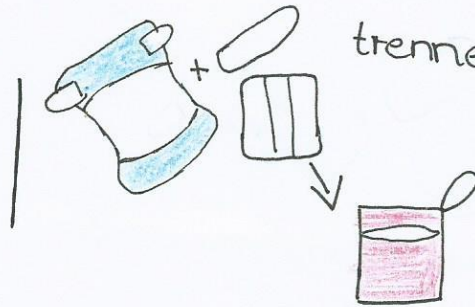
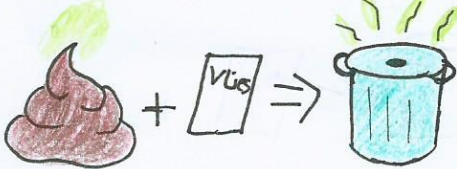
3. Windel schließen



4. Beinbündchen mit dem Finger nachfahren
Einlage + Vlies müssen unter der Hülle sein und alles anliegen.

Fertig 😊

Beim Wechseln:



trennen

- Einlage in die Nasstasche
- bei nur Urin Einlage + Vlies

- bei Verunreinigung der Hülle mit Kot diese bitte mit in die Nasstasche

P.S. manchmal ist auch alles zusammen genäht, dann ist ein trennen unmöglich ☹️

Viel Spaß & keine Panik

